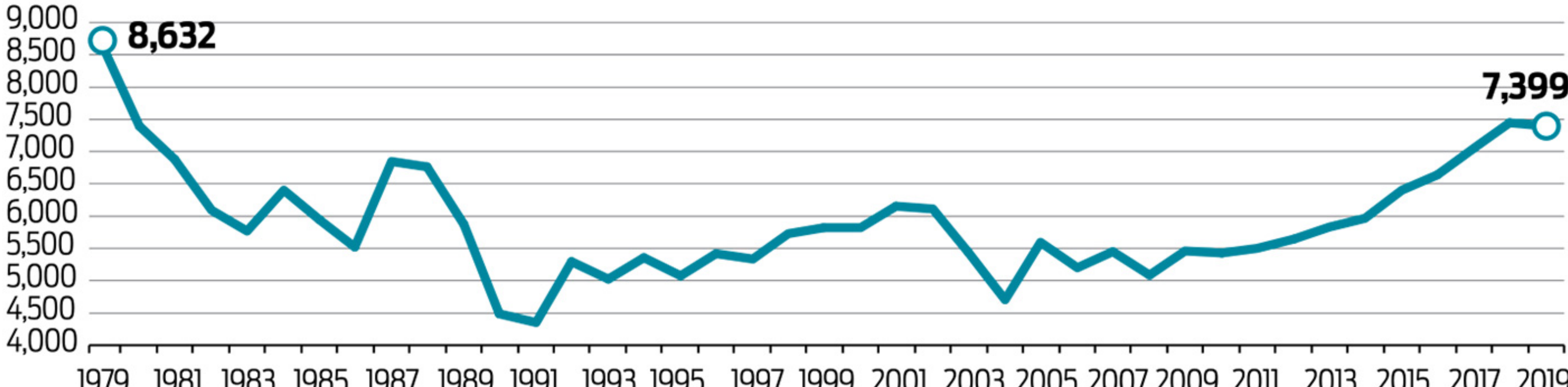


RD: Salario mínimo mensual⁽¹⁾ real

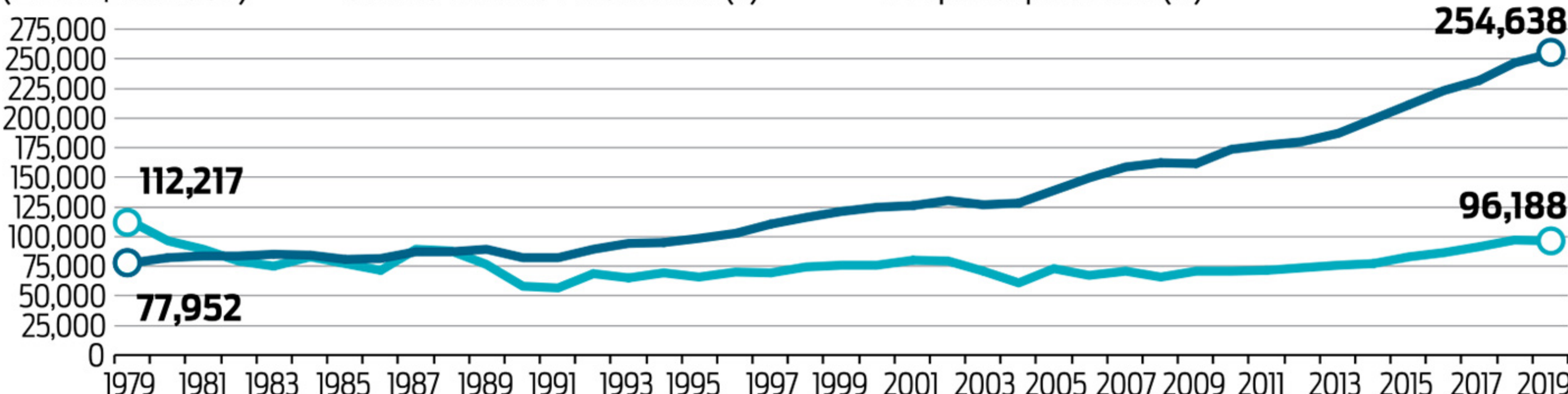
(En RD\$ de 2007)



Datos de 1979-1989 tomados del FMI, Recent Economic Developments (varios). A partir de 1990, se calcula el promedio ponderado por tiempo de los diferentes salarios vigentes dentro de un mismo año. Fuente: FMI, Banco Central y Ministerio de Trabajo de República Dominicana.

RD: Salario mínimo anual real y PIB per cápita real

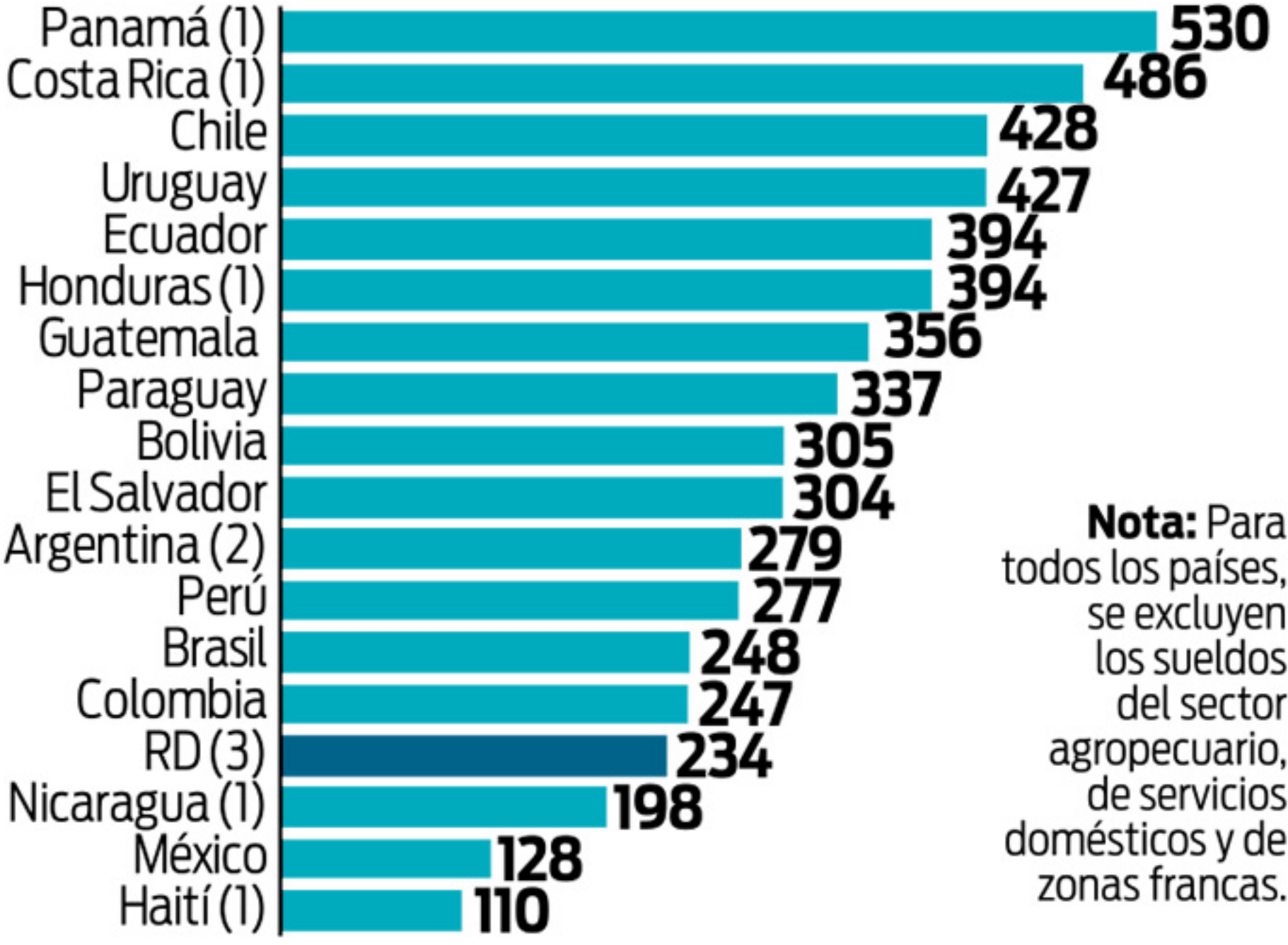
(En RD\$ de 2007)



(1) Salario Mínimo Mensual Real multiplicado por 13., para incluir regalía pascual. (2) Dato 2019 estimado por el FMI. Fuente: Banco Central, Ministerio de Trabajo de República Dominicana y WEO (IMF).

AL: Salario mínimo promedio mensual

(Mayo 2019, US\$ corrientes)

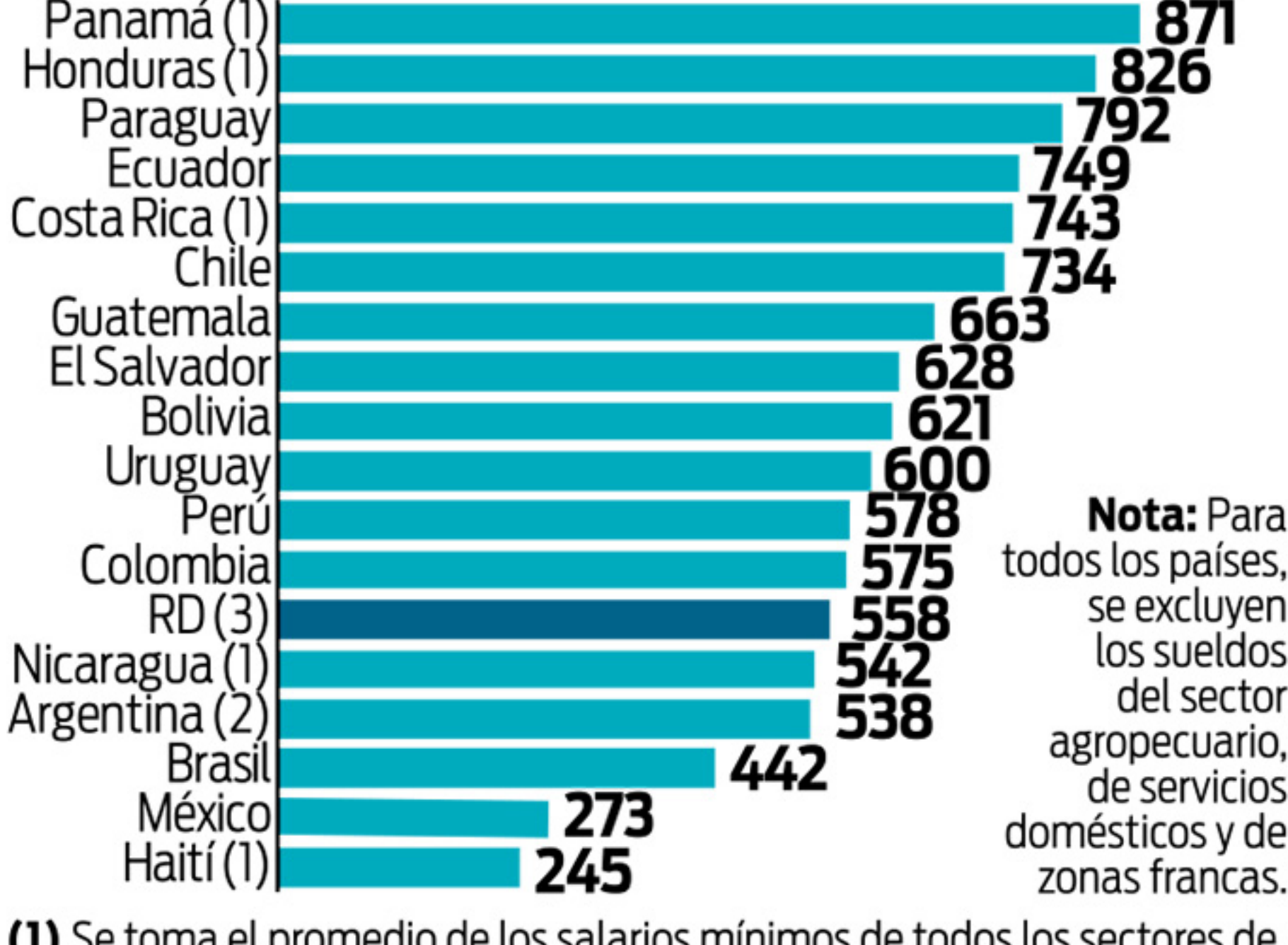


Nota: Para todos los países, se excluyen los sueldos del sector agropecuario, de servicios domésticos y de zonas francas.

(1) Se toma el promedio de los salarios mínimos de todos los sectores de la economía. Además, para Panamá se promedian los salarios de las dos regiones y se toma el salario de los trabajadores que laboran 44 horas semanales. (2) Vigente a partir del 1ero de junio de 2019. (3) Se utiliza el promedio de los diferentes salarios mínimos de las pequeñas, medianas y grandes empresas. Fuente: Ministerios de Trabajo de los países.

AL: Salario mínimo promedio mensual

(Mayo 2019, US\$ internacionales, PPA)

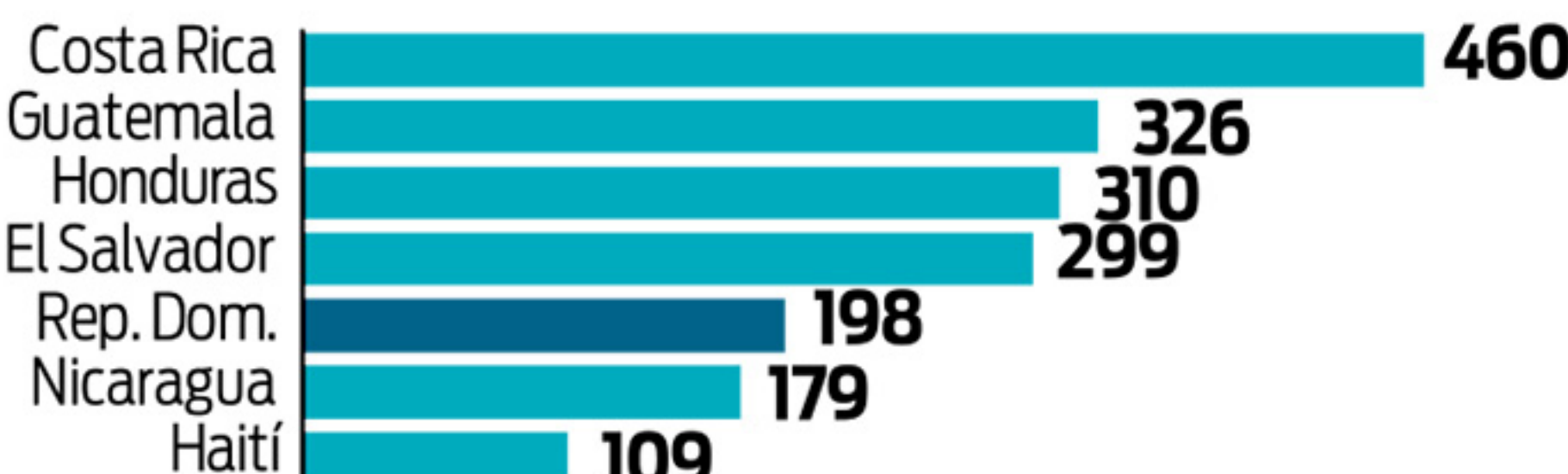


Nota: Para todos los países, se excluyen los sueldos del sector agropecuario, de servicios domésticos y de zonas francas.

(1) Se toma el promedio de los salarios mínimos de todos los sectores de la economía. Además, para Panamá se promedian los salarios de las dos regiones y se toma el salario de los trabajadores que laboran 44 horas semanales. (2) Vigente a partir del 1ero de junio de 2019. (3) Se utiliza el promedio de los diferentes salarios mínimos de las pequeñas, medianas y grandes empresas. Fuente: Ministerios de Trabajo de los países y WEO (IMF) para el cálculo PPA.

Salario mínimo mensual en parques de zonas francas

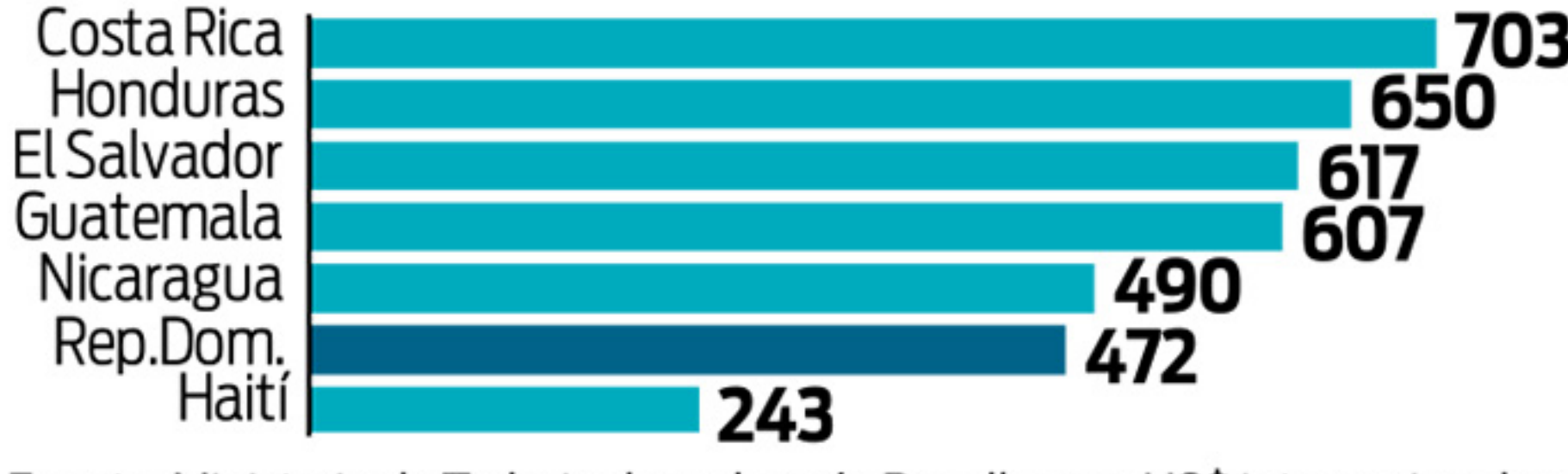
(28 de mayo de 2019, US\$ corrientes)



Fuente: Ministerio de Trabajo de cada país.

Salario mínimo mensual en parques de zonas francas

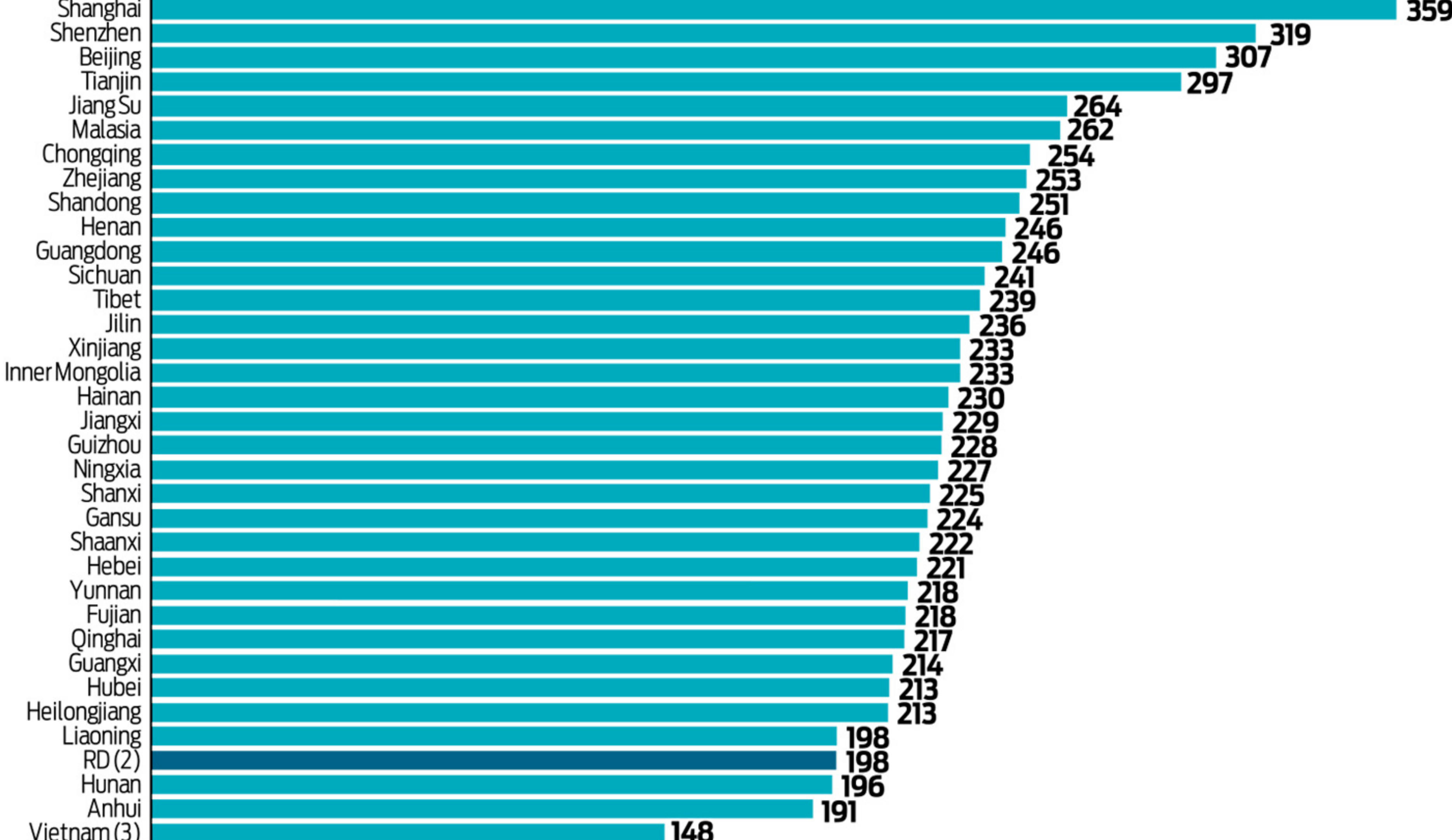
(28 de mayo de 2019, US\$ internacionales PPA)



Fuente: Ministerio de Trabajo de cada país. Para llevar a US\$ internacionales PPP (paridad de poder adquisitivo), se utilizó el factor de ajuste para cada país estimado por el FMI.

RD, China y Vietnam: Salario mínimo mensual⁽¹⁾ en zonas francas

(Mayo 2019, US\$)



(1) Salario provincias chinas calculado como el promedio simple de los salarios mínimos de las distintas ciudades que comprenden dichas provincias. (2) El cálculo de RD se realizó utilizando la tasa de cambio del Mercado spot del 28/05/2019 (50.5725). (3) Salario en Vietnam calculado como el promedio simple de los salarios mínimos de las distintas regiones. Fuente: Ministry of Human Resources and Social Security of the People's Republic of China, Consejo Nacional de Zonas Francas, Banco Central de República Dominicana y FRED.